

# Guide d'utilisation du BSI-18 sur Q-global



**Q-global™**

# Bienvenue sur Q-global

- Q-global est un site Internet qui vous permet de faire passer et de corriger en ligne le BSI-18.
- Q-global est accessible 24h/24 et 7 jours sur 7 à partir de n'importe quel ordinateur ou tablette connecté à Internet.
- La licence pour Q-global est personnelle, c'est-à-dire réservée à un seul psychologue.

# Bienvenue sur Q-global

- Après enregistrement de votre commande, vous recevrez un e-mail afin de paramétrer votre identifiant et votre mot de passe.
- Vous pourrez ensuite vous connecter sur le site :  
<https://qglobal.pearsonclinical.com/>
- Si vous n'avez pas reçu cet e-mail, contactez le support technique à [qgsupport@ecpa.fr](mailto:qgsupport@ecpa.fr)
- À la première connexion, vous devrez accepter les contrats.
- Puis vous devrez paramétrer l'authentification à deux facteurs.

# Authentification à deux facteurs

- C'est un procédé obligatoire permettant de renforcer la sécurité de l'accès à votre compte Q-global. Il intervient dans le cadre de la loi RGPD sur la protection des données personnelles.
- Selon votre choix, vous recevrez le code d'authentification par :
  - E-mail
  - SMS
  - et/ou l'application Google Authenticator
- Vous pouvez paramétrer vos préférences directement sur Q-global en cliquant sur « Compte ».

# Option 1 : par e-mail

- Renseigner l'adresse mail de votre choix dans le champ « Email ».
- Cliquer sur Valider. Le message « Code envoyé » apparaît.

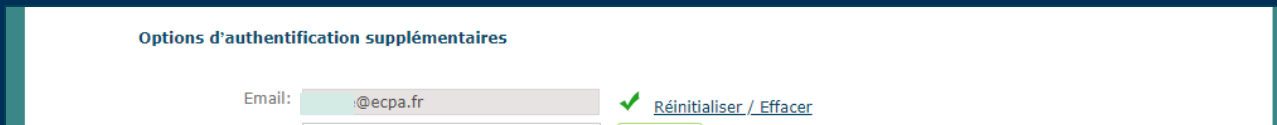


Options d'authentification supplémentaires

Email:  **Valider** Code envoyé

Code email:  **Confirmer**

- Saisir le code reçu par e-mail dans le champ « Code email ».
- Cliquer sur Confirmer. Une coche verte apparaît : votre adresse mail est paramétrée.

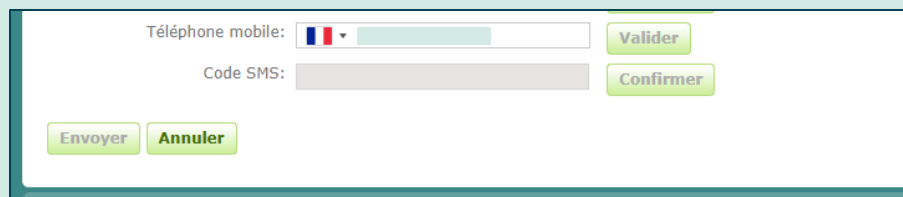


Options d'authentification supplémentaires

Email:   [Réinitialiser / Effacer](#)

# Option 2 : par SMS

- Renseigner le numéro de téléphone portable de votre choix dans le champ « Téléphone mobile ».
- Cliquer sur Valider. Le message « Code envoyé » apparaît.

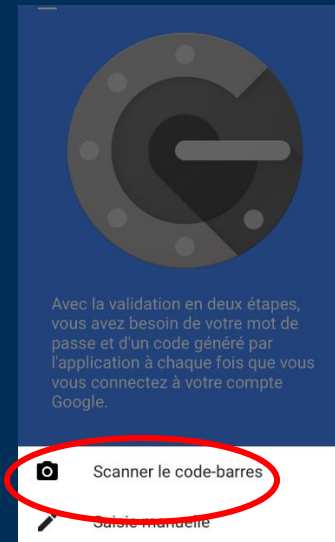


The screenshot shows a web form for mobile phone registration. It features a dropdown menu for the country code (France) and a text input field for the mobile number. Below this is another text input field for the SMS code. There are four buttons: 'Valider' (green) next to the mobile number field, 'Confirmer' (green) next to the SMS code field, and 'Envoyer' (green) and 'Annuler' (green) at the bottom left.

- Saisir le code reçu par SMS dans le champ « Code SMS ».
- Cliquer sur Confirmer. Une coche verte apparaît : votre numéro de téléphone est paramétré.

# Option 3 : Google Authenticator

- Application gratuite à télécharger sur smartphones ou tablettes.
- Fonctionne sans Internet ou réseau.
- Installer l'application et cliquer sur « Commencer la configuration ».
- Sélectionner « Scanner le code-barres » et accepter l'accès à votre appareil photo.



# Option 3 : Google Authenticator

- Sur Q-global, cliquer sur « Configurer Google Authenticator ».
- Scanner le code QR qui s'affiche avec votre téléphone.
- Saisir le code à 6 chiffres qui apparaît, dans le champ « saisir le code de l'application ».
- Cliquer sur Confirmer.
- Une coche verte apparaît. L'application est paramétrée.
- Une fois vos paramètres terminés, cliquez sur « Envoyer ».





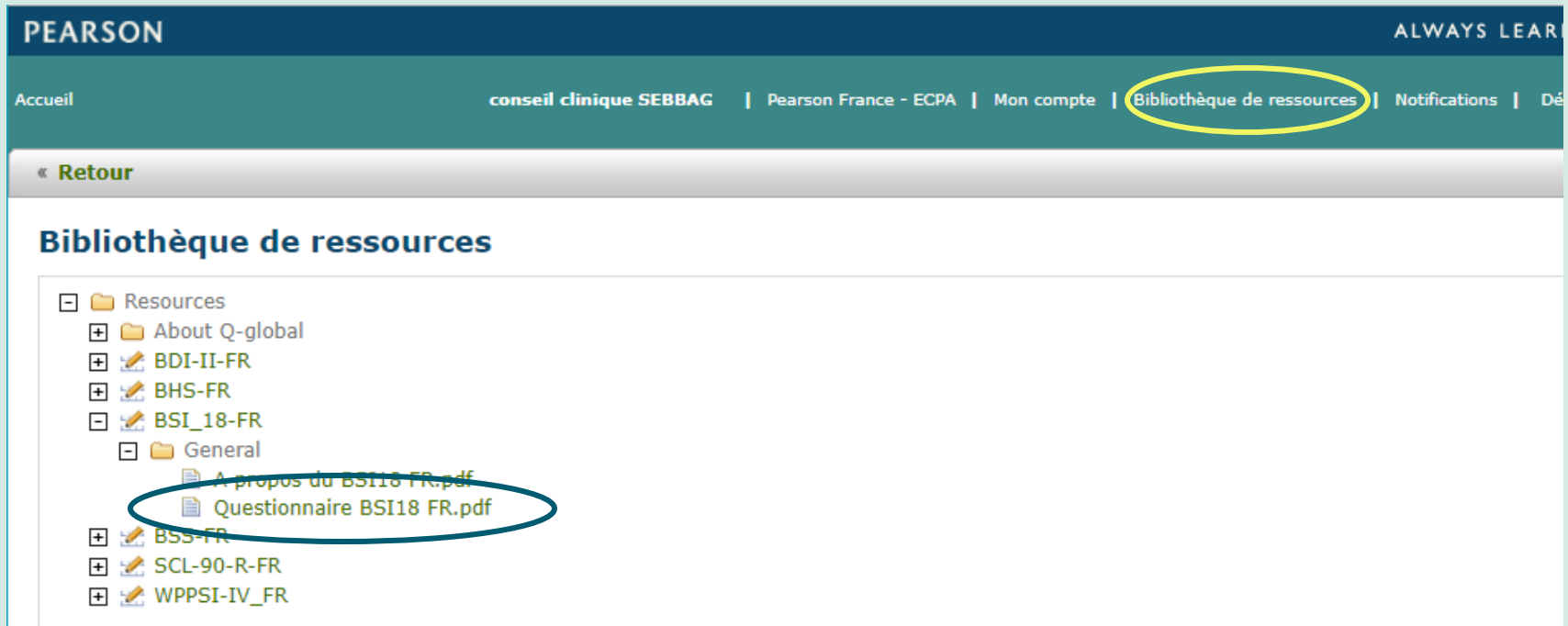
# Choix de la passation

➤ Vous avez le choix entre **trois modes de passation** :

- Passation papier/crayon
- Passation sur ordinateur dans votre bureau avec le patient
- Passation sur ordinateur à distance (le patient peut compléter le questionnaire depuis son domicile)

# Option 1 : Passation papier/crayon

- Cliquer sur Bibliothèque de ressources, puis imprimer le questionnaire papier/crayon du BSI-18.



The screenshot displays the Pearson website interface. At the top, the Pearson logo and the tagline 'ALWAYS LEARN' are visible. The navigation menu includes 'Accueil', 'conseil clinique SEBBAG', 'Pearson France - ECPA', 'Mon compte', 'Bibliothèque de ressources' (highlighted with a yellow circle), 'Notifications', and 'Dé'. Below the navigation bar, there is a 'Retour' button. The main content area is titled 'Bibliothèque de ressources' and shows a tree view of resources. The 'BSI\_18-FR' folder is expanded, and the 'Questionnaire BSI18 FR.pdf' file is highlighted with a blue circle. Other resources listed include 'About Q-global', 'BDI-II-FR', 'BHS-FR', 'General', 'A propos du BSI18 FR.pdf', 'BSS-FR', 'SCL-90-R-FR', and 'WPPSI-IV\_FR'.

- Quand le questionnaire a été administré, revenir sur Q-global pour saisir les données et générer le rapport.

# Création d'un nouveau patient

PEARSON ALWAYS LEARNING

Accueil | Caroline Clement | Platform Testing | Paramètres | Gestion des comptes | Bibliothèque de ressources | Notifications | Commentaires | Aide | Déconnexion

**Sujet** | Groupes | Rapport

Inclure les sous-comptes

**Nouveau Sujet** | Supprimer Sujet | Attribuer une nouvelle passation | Créer Groupe | Autres actions | Déplacer vers

Rechercher

Afficher: | Actualiser **16 Enregistrements**

	<input type="checkbox"/>	Identif syst	Prénom	Identifiant du sujet	Date de naissance	Sexe
1	<input type="checkbox"/>	3553854			23/04/2010	Masculin
2	<input type="checkbox"/>	3539101			10/02/2011	
3	<input type="checkbox"/>	3539100			06/05/2008	Féminin
4	<input type="checkbox"/>	3538791			25/01/2009	Féminin
5	<input type="checkbox"/>	3538471			01/01/2010	Féminin
6	<input type="checkbox"/>	3538317			01/01/2011	Masculin
7	<input type="checkbox"/>	3203137			10/04/2007	Masculin
8	<input type="checkbox"/>	3202963			09/04/2010	Masculin
9	<input type="checkbox"/>	3196526		05	15/04/2011	Masculin
10	<input type="checkbox"/>	3155167		C	01/12/2006	Masculin

Page 1 de 2 | Visualiser 1 - 10 de 16

PEARSON | [A propos](#) | [Contact](#) | [Conditions générales](#) | [Confidentialité](#) | [Interprètes Internet](#)  
Copyright © 2012 NCS Pearson, Inc. Tous droits réservés. Version 25.0.13-440

Cliquer ici

# Renseignements sur le nouveau patient

PEARSON ALWAYS LEARNING

Accueil | **Caroline Clement** | Platform Testing ▼ | Paramètres | Gestion des comptes | Bibliothèque de ressources | Notifications | Commentaires | Aide | Déconnexion


« Retour

## Nouveau Sujet

\* Obligatoire

**Données démographiques**

Prénom: <input type="text"/>	Compte: <b>Platform Testing</b>
Deuxième prénom: <input type="text"/>	Champ personnalisé 1: <input type="text"/>
Nom: <input type="text"/>	Champ personnalisé 2: <input type="text"/>
Identifiant du Sujet: <input type="text"/>	Champ personnalisé 3: <input type="text"/>
Sexe: Sélectionnez... ▼	Champ personnalisé 4: <input type="text"/>
* Date de naissance: DD/MM/YYYY <input type="text"/> <input type="button" value="Calendrier"/>	
Age: 0 Ans 0 Mois	
Email: <input type="text"/>	
Commentaire: <input type="text"/>	



**Saisir au minimum :**

- Nom et prénom (ou pseudo)
- Sexe
- Date de naissance

PEARSON [A propos](#) | [Contact](#) | [Conditions générales](#) | [Confidentialité](#) | [Interprètes Internet](#) | Version 25.0.16-458  
Copyright © 2012 NCS Pearson, Inc. Tous droits réservés.

# Renseignements sur le nouveau patient

PEARSON ALWAYS LEARNING

Accueil | **Caroline Clement** | Platform Testing ▼ | Paramètres | Gestion des comptes | Bibliothèque de ressources | Notifications | Commentaires | Aide | Déconnexion

« Retour

## Nouveau Sujet

\* Obligatoire

**Données démographiques**

Prénom:	<input type="text"/>	Compte:	<b>Platform Testing</b>
Deuxième prénom:	<input type="text"/>	Champ personnalisé 1:	<input type="text"/>
Nom:	<input type="text"/>	Champ personnalisé 2:	<input type="text"/>
Identifiant du Sujet:	<input type="text"/>	Champ personnalisé 3:	<input type="text"/>
Sexe:	Sélectionnez... ▼	Champ personnalisé 4:	<input type="text"/>
* Date de naissance:	DD/MM/YYYY <input type="text"/>		
	Age: 0 Ans 0 Mois		
Email:	<input type="text"/>		
Commentaire:	<input type="text"/>		

**Vous pouvez créer des critères (diagnostic, particularités...)**

500 Caractères restants.

PEARSON [A propos](#) | [Contact](#) | [Conditions générales](#) | [Confidentialité](#) | [Interprètes Internet](#) | Version 25.0.16-458  
Copyright © 2012 NCS Pearson, Inc. Tous droits réservés.

# Renseignements sur le nouveau patient

PEARSON ALWAYS LEARNING

Accueil | **Caroline Clement** | Platform Testing ▼ | Paramètres | Gestion des comptes | Bibliothèque de ressources | Notifications | Commentaires | Aide | Déconnexion

« Retour

## Nouveau Sujet

\* Obligatoire

**Données Démographiques**

Prénom:	<input type="text"/>	Compte:	<b>Platform Testing</b>
Deuxième prénom:	<input type="text"/>	Champ personnalisé 1:	<input type="text"/>
Nom:	<input type="text"/>	Champ personnalisé 2:	<input type="text"/>
Identifiant du Sujet:	<input type="text"/>	Champ personnalisé 3:	<input type="text"/>
Sexe:	Sélectionnez... ▼	Champ personnalisé 4:	<input type="text"/>
* Date de naissance:	DD/MM/YYYY <input type="text"/>		
	<input type="text"/>		

Commentaire:

500 Caractères restants.

**Cliquer ici**

PEARSON [A propos](#) | [Contact](#) | [Conditions générales](#) | [Confidentialité](#) | [Interprètes Internet](#) | Version 25.0.16-458  
Copyright © 2012 NCS Pearson, Inc. Tous droits réservés.

# Sélection du patient

PEARSON ALWAYS LEARNING

Accueil | Caroline Clement | Platform Testing | Paramètres | Gestion des comptes | Bibliothèque de ressources | Notifications | Commentaires | Aide | Déconnexion

**Sujet** | Groupes | Rapport

Inclure les sous-comptes

[Nouveau Sujet](#) | [Supprimer Sujet](#) | [Attribuer une nouvelle passation](#) | [Créer Groupe](#) | [Autres actions](#) | [Déplacer vers](#)

Rechercher

**Sélectionner le patient**

Afficher: Actif Actualiser 18 Enregistrements

	<input type="checkbox"/>	Identifiant du système	Nom	Prénom	Identifiant du sujet	Date de naissance	Sexe
1	<input checked="" type="checkbox"/>	3582766				01/01/2008	
2	<input type="checkbox"/>	3567779				01/01/2009	Masculin
3	<input type="checkbox"/>	3553854				23/04/2010	Masculin
4	<input type="checkbox"/>	3539101				10/02/2011	
5	<input type="checkbox"/>	3539100				06/05/2008	Féminin
6	<input type="checkbox"/>	3538791				25/01/2009	Féminin
7	<input type="checkbox"/>	3538471				01/01/2010	Féminin
8	<input type="checkbox"/>	3538317				01/01/2011	Masculin
9	<input type="checkbox"/>	3203137				10/04/2007	Masculin
10	<input type="checkbox"/>	3202963				09/04/2010	Masculin

Page 1 de 2 | Visualiser 1 - 10 de 18

PEARSON [A propos](#) | [Contact](#) | [Conditions générales](#) | [Confidentialité](#) | [Interprètes Internet](#) Version 25.0.16-458

Copyright © 2012 NCS Pearson, Inc. Tous droits réservés.

# Sélection du patient

PEARSON ALWAYS LEARNING

Accueil | conseil clinique SEBBAG | Pearson France - ECPA ▼ | Mon compte | Bibliothèque de ressources | Notifications | Déconnexion

« Retour

## Sujet: Test WISC

[Modifier](#)

Le sujet a donné son accord pour que ses données, rendues anonymes, soient incluses dans la base de données générale de recherche de Pearson.: **Non**

### Données démographiques

Identifiant du système: <b>7164761</b>	Compte: <b>Pearson France - ECPA</b>
Prénom: <b>Test</b>	Champ personnalisé 1:
Deuxième prénom:	Champ personnalisé 2:
Nom: <b>WISC</b>	Champ personnalisé 3:
Date de naissance: <b>04-06-2008</b>	Champ personnalisé 4:
Âge: <b>10 ans 0 Mois</b>	Groupes:
ID Sujet:	Ancien identifiant:
Sexe:	
Etat:	
Commentaire:	

**Cliquer ici**

[Attribuer une nouvelle évaluation](#) | [Supprimer des évaluations](#) | [Générer un rapport](#)

Identifiant de l'évaluation	Nom de l'outil d'évaluation	Date d'administration	Administration	Statut	Evaluations de groupe
Aucun dossier à visualiser					

Historique des révisions

Créé par: <b>SEBBAG, conseil clinique</b>	Modifié par: <b>SEBBAG, conseil clinique</b>
Créé le: <b>04-06-2018 11:38:02 AM</b>	Modifié le: <b>04-06-2018 11:38:02 AM</b>



# Sélection du test

PEARSON ALWAYS LEARNING

Accueil | conseil clinique SEBBAG | Pearson France - ECPA | Mon compte | Bibliothèque de ressources | Notifications | Déconnexion

« Retour

## Sujet: cc cc

[Modifier](#)

### Données démographiques

Identifiant du patient: [ ] PA

Deuxième nom: [ ]

Date de naissance: [ ]

Compte: [ ]

[Attribuer une note](#)

**Toutes les évaluations** | ☆ Mes favoris

[ ] 🔍 A-B C-F G-K L-M N-Q R-V W-Z [Tous](#)

<input type="radio"/>	☆	BDI-II-FR
<input type="radio"/>	☆	BHS-FR
<input checked="" type="radio"/>	☆	BSI 18 Français
<input type="radio"/>	☆	BSS-FR
<input type="radio"/>	★	SCL-90-R Français

☆ Ajouter des évaluations à vos favoris

Annuler [Attribuer](#)

5 Enregistrement

Visualiser 1 - 5 de 5

Evaluations de groupe



**Cliquer sur BSI-18**




# Option 1 : Passation papier/crayon

- Choisir Saisie manuelle puis cliquer sur Enregistrer

**Détails de l'évaluation**

Evaluation: **BSI 18 Français**  
ID du lot:  
Statut: **Prêt pour l'administration**  
Date d'administration:   
Age au moment de l'administration: **21 ans 10 Mois**  
Examineur:

Administrations:

-  **Saisie manuelle**
-  **Administration à l'écran**
  - (avec verrouillage de la session de test)**  
Le verrouillage de la session de test empêchera les candidats d'accéder à leur ordinateur pendant et après l'analyse. A la fin, appuyer sur Ctrl + Maj + Q pour déverrouiller. Pour utiliser cette caractéristique, vous devez [télécharger et installer le programme de verrouillage de la session de test](#) (une seule fois)
-  **Administration à l'écran à distance**

# Saisie manuelle des réponses

Statut: **Prêt pour l'administration**

Date d'administration: 17-08-2018

Age au moment de l'administration: 21 ans 10 Mois

Examineur: MONTAGNIER, Bruno

Administration:  Saisie manuelle  
 Administration à l'écran

(avec verrouillage de la session de test)  
Le verrouillage de la session de test empêche les candidats d'accéder à leur ordinateur pendant et après l'analyse. A la fin de l'administration, il faut déverrouiller. Pour utiliser cette caractéristique, il faut installer le programme de verrouillage de la session de test.

Administration à l'écran à distance

[Aide sur l'évaluation](#)

Données démographiques | **Saisie des réponses**

Montrer le texte des Items

- 
- 
- 
- 
- 
- 
- 
- 
- 
- 
- 
- 
- 
- 
- 
- 
- 
- 

PEARSON [À propos](#) | [Contact](#) | [Conditions générales](#) | [Confidentialité](#) | [Options pour Mobile](#)  
Copyright © 2018 NCS Pearson, Inc. Tous droits réservés

Build Version 57

Saisir les résultats puis cliquer sur Enregistrer et fermer

# Saisie manuelle des réponses

**Détails de l'évaluation**

Evaluation: **SCL-90-R Français**  
ID du lot:  
Statut: **Nécessite une vérification**  
Date d'administration: 19-10-2016  
Age au moment de l'administration: 14 ans 7 Mois  
Examineur:  
Support: Saisie manuelle

**Enregistrer** **Enregistrer et fermer** **Annuler**

Données démographiques | Saisie des réponses | [Aide sur l'évaluation](#)

Montrer le texte des items

1.	1
2.	2
3.	3
4.	1
5.	3
6.	1
7.	3
8.	1
9.	2
10.	3
11.	1
12.	3
13.	1
14.	3
15.	1
16.	3
17.	1
18.	3
19.	1
20.	2
21.	3
22.	1
23.	3
24.	1
25.	2
26.	3
27.	1
28.	3
29.	1
30.	3
31.	1

**Vérifier la saisie des données**

La vérification des données saisies manuellement est facultative. Souhaitez-vous vérifier la saisie manuelle ?

**Vérifier maintenant** **Vérifier plus tard**

**Ne jamais vérifier l'enregistrement de cette évaluation**


**Afin de minimiser les risques de fautes de frappe, vous pouvez saisir à nouveau les notes.**

# Option 2 : Administration à l'écran

- Choisir Administration à l'écran puis cliquer sur Enregistrer

**Détails de l'évaluation**

Evaluation: **BSI 18 Français**  
ID du lot:  
Statut: **Prêt pour l'administration**

• Date d'administration:    
**Age au moment de l'administration: 21 ans 10 Mois**

Examineur:  ▼

Administration:  **Saisie manuelle**  
 **Administration à l'écran**  
 **(avec verrouillage de la session de test)**  
Le verrouillage de la session de test empêchera les candidats d'accéder à leur ordinateur pendant et après l'analyse. A la fin, appuyer sur Ctrl + Maj + Q pour déverrouiller. Pour utiliser cette caractéristique, vous devez [télécharger et installer le programme de verrouillage de la session de test](#) (**une seule fois**)

**Administration à l'écran à distance**

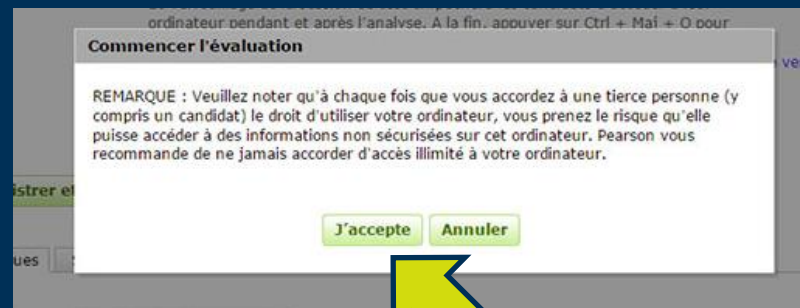
- Le logiciel vous propose de vous envoyer un mail lorsque l'administration du test sera finie.

# Administration à l'écran

- Cliquer sur Commencer l'évaluation.



- Le logiciel vous met en garde.



Cliquez ici


# Administration à l'écran

- Une fenêtre s'ouvre pour effectuer la passation. Si ce n'est pas le cas, vérifier que le navigateur ne bloque pas les fenêtres pop-up.

**Bienvenue dans le module de passation du BSI 18-FR**

Avant d'accéder à la première question, merci de lire attentivement les instructions qui vont vous être présentées.

Cliquer sur >> pour commencer.

0%  100%

>>

# Option 3 : Administration à l'écran à distance

- Choisir Administration à l'écran à distance. Paramétrer l'email d'invitation à transmettre au candidat.

The screenshot shows a web interface for configuring remote administration. It features a sidebar with a question mark icon and the text 'Administration:'. The main content area has two radio buttons: 'Saisie manuelle' (unselected) and 'Administration à l'écran' (selected). Under 'Administration à l'écran', there are two sub-options: '(avec verrouillage de la session de test)' (unselected) and 'Administration à l'écran à distance' (selected). The 'Administration à l'écran à distance' section includes a description, a radio button for 'Envoyer l'email d'invitation au candidat' (selected), and another for 'Envoyer l'email d'invitation à une autre personne que le candidat' (unselected). Below these are input fields for 'Prénom: cc', 'Nom: cc', and 'Email:'. A text area for 'URL de notification de l'achèvement du test:' is also present, with a note 'Ajouter les adresses emails, séparées par une virgule.' and a checkbox 'Ne pas envoyer d'email de notification'. At the bottom, there are four buttons: 'Enregistrer', 'Enregistrer et fermer', 'Prévisualiser et envoyer l'invitation', and 'Annuler'.

- Vous pouvez paramétrer de recevoir un email de notification quand le sujet aura fini de remplir le questionnaire.
- Cliquer sur Enregistrer et fermer



# Création du rapport

- Une fois la passation finie, retourner sur Q-global. Sélectionner le patient

PEARSON ALWAYS LEARNING

Accueil | Caroline Clement | Platform Testing | Paramètres | Gestion des comptes | Bibliothèque de ressources | Notifications | Commentaires | Aide | Déconnexion

Sujet | **Groupes** | Rapport

Indure les sous-comptes

Nouveau Sujet | Supprimer Sujet |  | Autres actions | Déplacer vers

Rechercher

Afficher: Actif Actualiser 16 Enregistrements

	<input type="checkbox"/>	Identifiant du thème	Nom	Prénom	Identifiant du sujet	Date de naissance	Sexe
1	<input type="checkbox"/>	3553854				23/04/2010	Masculin
2	<input type="checkbox"/>	3539101				10/02/2011	
3	<input type="checkbox"/>	3539100				06/05/2008	Féminin
4	<input type="checkbox"/>	3538791				25/01/2009	Féminin
5	<input type="checkbox"/>	3538471				01/01/2010	Féminin
6	<input type="checkbox"/>	3538317				01/01/2011	Masculin
7	<input type="checkbox"/>	3203137				10/04/2007	Masculin
8	<input type="checkbox"/>	3202963				09/04/2010	Masculin
9	<input type="checkbox"/>	3196526			05	15/04/2011	Masculin
10	<input type="checkbox"/>	3155167			C	01/12/2006	Masculin

Page 1 de 2 Visualiser 1 - 10 de 16


PEARSON [A propos](#) | [Contact](#) | [Conditions générales](#) | [Confidentialité](#) | [Interprètes Internet](#)  
Copyright © 2012 NCS Pearson, Inc. Tous droits réservés. Version 25.0.13-440

# Création du rapport

- Sélectionner la ligne correspondant à la passation de votre patient en bas de la page.

Deuxième prénom:	Champ personnalisé 2:
Nom: <b>cc</b>	Champ personnalisé 3:
Date de naissance: <b>20-09-1996</b>	Champ personnalisé 4:
Âge: <b>21 ans 10 Mois</b>	Groupes:
ID Sujet:	Ancien identifiant:
Sexe: <b>Masculin</b>	
Email:	
Commentaire:	

[Attribuer une nouvelle évaluation](#) [Supprimer des évaluations](#) [Générer un rapport](#)

 Actualiser **7 Enregistrement(s)**

	<input type="checkbox"/>	Identifiant de l'évaluation	Nom de l'outil d'évaluation	Date d'administration	Administration	Statut	Evaluations de groupe
1	<input type="checkbox"/>	12910164	BSI 18 Français	18-08-2018	Administration à l'écran	En cours	

de 1 >> > 10 ▼ Visualiser 1 - 7 de 7

**Cliquez ici**

# Création du rapport

- Une fois la passation finie, le compte rendu est prêt à être généré.



PEARSON ALWAYS LEARNING

Accueil conseil clinique SEBBAG Pearson Fra ressources | Notifications | Commentaires | Déconnexion

« Retour

Détails de l'évaluation: Martin

Modifier Générer un compte rendu

• Obligatoire

**Détails du Sujet**

Prénom: Marie

Deuxième prénom:

Nom: Martin

ID Sujet:

Sexe: Féminin

• Date de naissance: 01-03-2002  
Âge: 14 ans 7 Mois

Email:

**Détails de l'évaluation**

Evaluation: SCL-90-R Français

ID du lot:

Statut: Prêt pour le rapport

• Date d'administration: 19-10-2016  
Age au moment de l'administration: 14 ans 7 Mois

Examineur:

# Votre rapport est généré automatiquement



**BSI® 18**  
Inventaire court de symptômes psychologiques  
Profil de résultats  
*Leonard R. Derogatis, PhD*

---

Nom : cc cc  
Age : 21  
Sexe : Masculin  
Date de l'évaluation : 17-08-2018

Il est disponible au format PDF dans vos  
téléchargements Internet

**Pour plus d'informations,  
Nous sommes à votre disposition au Conseil Clinique**

**[conseilclinique@ecpa.fr](mailto:conseilclinique@ecpa.fr)**

**+33 (0)1 43 62 30 01**

**Site Internet : [www.ecpa.fr](http://www.ecpa.fr)**