

COMPTE RENDU DU PROTOCOLE SUIVANT :

Nom :	XXX
Prénom :	
Sexe :	Garçon
Date de passation :	07/02/2017
Date de naissance :	01/01/2000
Age chronologique :	17 ans 1 mois
Plus haut niveau d'études atteint :	
Classe :	
Etablissement :	
Diagnostic actuel :	
Langue parlée à la maison :	
Nom de l'examineur :	
Fonction de l'examineur :	
Nom du répondant :	
Relation avec le sujet :	

SYNTHESE DES RESULTATS VINELAND-II

Notes de domaines et de sous-domaines									Points Forts et Points faibles	
Sous-domaine / Domaine	Note brute	Note d'échelle-v	Note standard de domaine	Intervalle de confiance (95 %)	Rang percentile	Niveau d'adaptation	Age équivalent	Stanine	Note moins ou Médiane	Fort ou faible
Expressif	60	1		± 3		Faible	2;7		-3	faible
Ecrit	35	4		± 2		Faible	8;7		0	
Communication	Somme :	10	20	± 10	<1	Faible		1	-19	faible
Personnel	75	13		± 2		Adapté	14;9		1	
Domestique	25	10		± 1		Assez faible	10;2		-2	faible
Communauté	70	12		± 2		Assez faible	15;3		0	
Vie quotidienne	Somme :	35	79	± 7	8	Assez faible		2	40	Fort
Relations interpersonnelles	55	2		± 3		Faible	6;7		-3	faible
Jeu et temps libre	50	5		± 3		Faible	8;1		0	
Adaptation	45	10		± 2		Assez faible	8;10		5	Fort
Socialisation	Somme :	17	39	± 12	<1	Faible		1	0	
Motricité globale				±						
Motricité fine				±						
Motricité	Somme :			±						

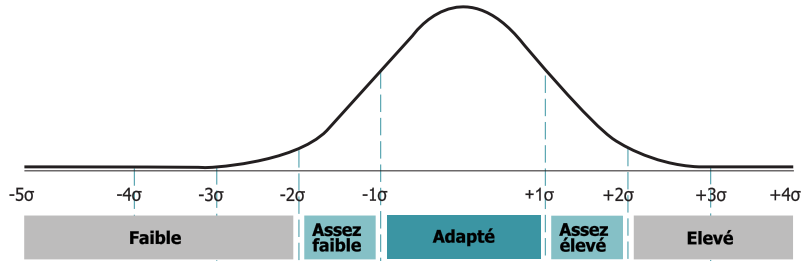
Somme des Notes standard de domaine

138

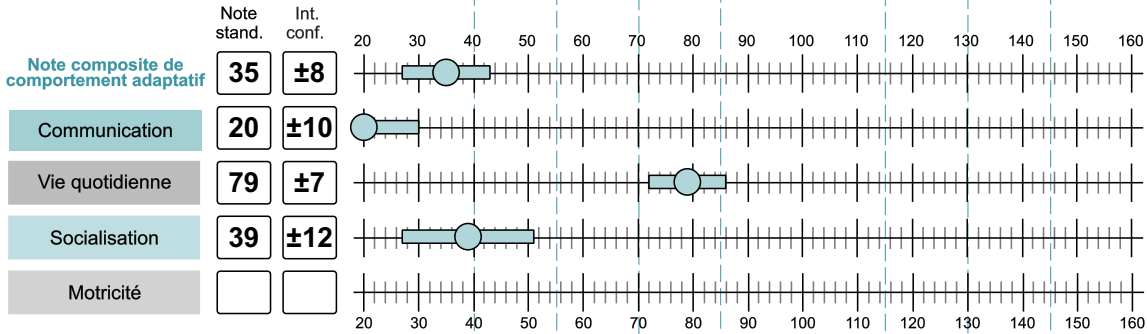
Note composite de comportement adaptatif

Note standard	Intervalle de confiance (95 %)	Rang percentile	Niveau d'adaptation	Stanine
35	± 8	<1	Faible	1

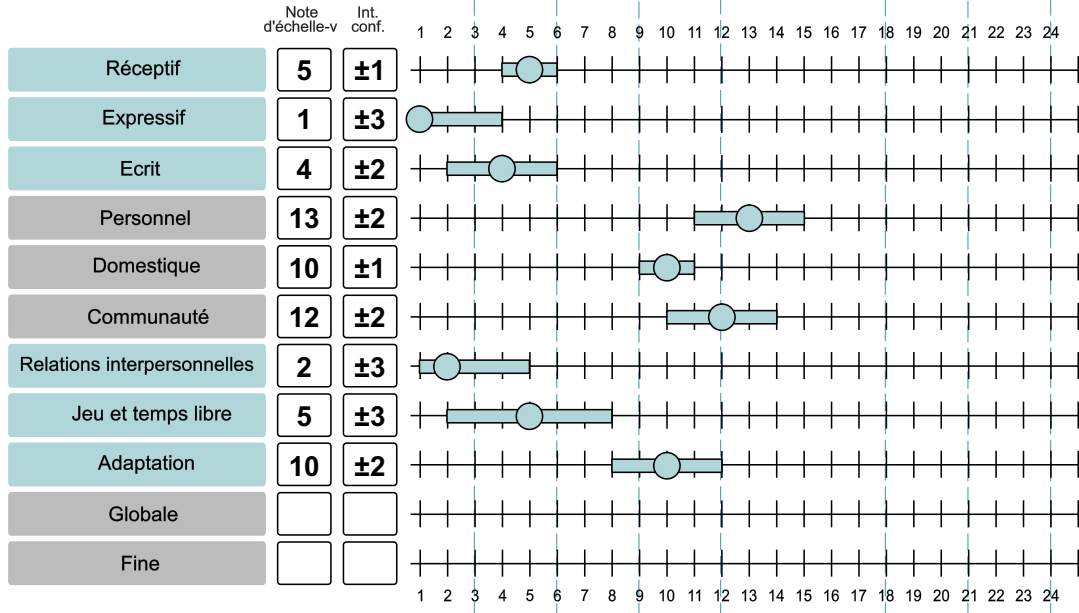
PROFIL DES RESULTATS VINELAND-II



Profil des notes de domaines



Profil des notes de sous-domaines



COMPARAISONS PAR PAIRES VINELAND-II

Comparaisons des domaines	Note standard	<, > ou =	Note standard		Différence de notes standard	Degré sign. stat. (.05)	Fréq. de la différence
Communication	20	<	79	Vie quotidienne	59	Oui (≥ 12)	5 %
Communication	20	<	39	Socialisation	19	Oui (≥ 15)	16 %
Vie quotidienne	79	>	39	Socialisation	40	Oui (≥ 13)	5 %
Communication	20			Motricité			
Socialisation	39			Motricité			
Vie quotidienne	79			Motricité			

Comparaison des sous-domaines	Note d'échelle-v	<, > ou =	Note d'échelle-v		Différence de notes standard	Degré sign. stat. (.05)	Fréq. de la différence
Communication							
Réceptif	5	>	1	Expressif	4	Oui (≥ 3)	10 %
Réceptif	5	>	4	Écrit	1	Non (< 3)	
Expressif	1	<	4	Écrit	3	Oui (≥ 3)	16 %
Vie quotidienne							
Personnel	13	>	10	Domestique	3	Oui (≥ 3)	
Personnel	13	>	12	Communauté	1	Non (< 3)	
Domestique	10	<	12	Communauté	2	Non (< 3)	
Socialisation							
Relations interpersonnelles	2	<	5	Jeu et temps libre	3	Oui (≥ 3)	
Relations interpersonnelles	2	<	10	Adaptation	8	Oui (≥ 3)	5 %
Jeu et temps libre	5	<	10	Adaptation	5	Oui (≥ 3)	10 %
Motricité							
Motricité globale				Motricité fine			

Sélection de comparaisons	Note d'échelle- v	<, > ou =	Note d'échelle- v		Différence de notes standard	Degré sign. stat. (.05)	Fréq. de la différence
Expressif	1	<	2	Relations interpersonnelles	1	Non (< 3)	
Expressif	1	<	10	Adaptation	9	Oui (≥ 3)	5 %
Motricité fine			4	Ecrit			
Motricité fine			10	Domestique			
Motricité fine			13	Personnel			