

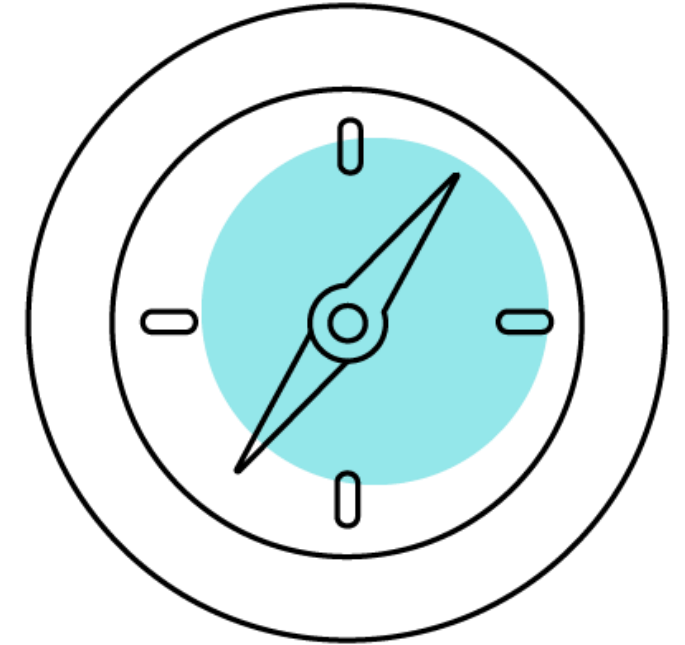


**Q-global™**

# Guide d'utilisation RAVEN'S 2

[conseilclinique@ecpa.fr](mailto:conseilclinique@ecpa.fr)

# Sommaire



p.03 Qu'est-ce que Q-global ?

p.06 Paramétrage de l'authentification à deux facteurs

p.12 Vous avez choisi la version numérique des Matrices de RAVEN'S 2 sur Q-global

p.24 Vous avez choisi la version papier des Matrices de RAVEN'S 2

p.32 Générer un rapport



Qu'est-ce que  
Q-global ?

# Q-global, c'est quoi ?



- Q-global est un site Internet qui vous permet de faire passer et/ou de corriger en ligne vos protocoles des Matrices de RAVEN'S 2.
- Q-global est accessible 24h/24 et 7 j/7 à partir de n'importe quel ordinateur ou tablette connecté(e) à Internet.
- L'accès à la plateforme Q-global est personnel, chaque professionnel a son propre identifiant et son propre mot de passe.

# Commander Q-global et après ?

- Après enregistrement de votre commande, vous recevrez un e-mail afin de paramétrer votre identifiant et votre mot de passe.
- Vous pourrez ensuite vous connecter sur le site : <https://qglobal.pearsonclinical.com/>
- Si vous n'avez pas reçu cet e-mail, contactez le support technique via le formulaire ci-après : [ICI](#) ou au +33 (1) 43 62 30 20
- À la première connexion, vous devrez accepter les contrats.
- Puis vous devrez paramétrer l'authentification à deux facteurs.



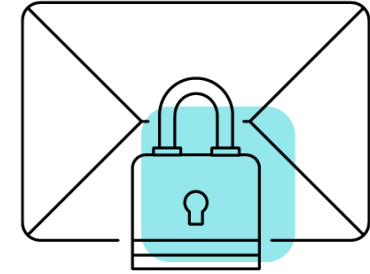
# L'authentification à deux facteurs

# Qu'est-ce que l'authentification à deux facteurs ?

- C'est un procédé obligatoire permettant de renforcer la sécurité de l'accès à votre compte Q-global. Il intervient dans le cadre de la loi RGPD sur la protection des données personnelles.
- Selon votre choix, vous recevrez le code d'authentification par :
  - E-mail
  - SMS
  - et/ou l'application Google Authenticator
- Vous pouvez paramétrer vos préférences directement sur Q-global en cliquant sur « Compte ».



# Option 1 : par e-mail



- Renseignez l'adresse mail de votre choix dans le champ « Email ».
- Cliquez sur « Valider ». Le message « Code envoyé » apparaît.


**Options d'authentification supplémentaires**

Email:  **Valider** Code envoyé

Code email:  **Confirmer**

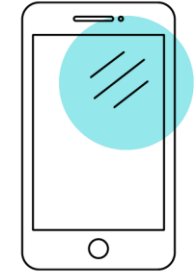
- Saisissez le code reçu par e-mail dans le champ « Code email ».
- Cliquez sur « Confirmer ». Une coche verte apparaît : votre adresse mail est paramétrée.

**Options d'authentification supplémentaires**

Email:   [Réinitialiser / Effacer](#)



## Option 2 : par SMS



- Renseignez le numéro de téléphone portable de votre choix dans le champ « Téléphone mobile ».
- Cliquez sur « Valider ». Le message « Code envoyé » apparaît.

A screenshot of a web form for mobile phone registration. It features a dropdown menu for 'Téléphone mobile' with a French flag icon, a 'Valider' button, a 'Code SMS' input field, a 'Confirmer' button, and 'Envoyer' and 'Annuler' buttons at the bottom left.

Téléphone mobile:  Valider

Code SMS:  Confirmer

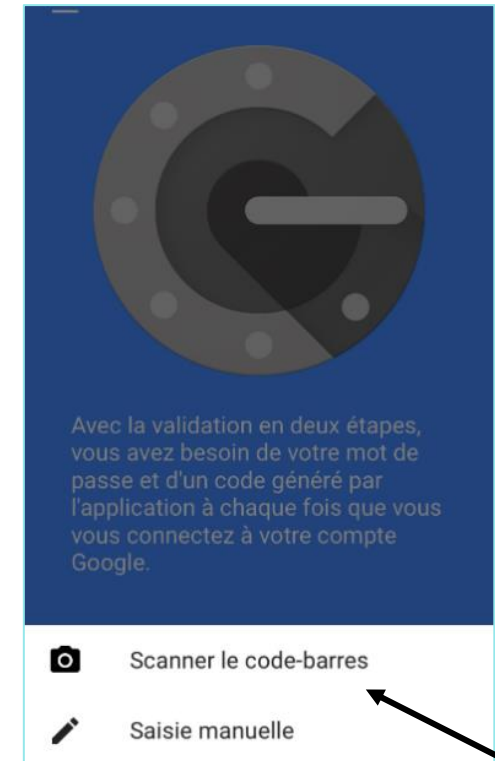
Envoyer Annuler

- Saisissez le code reçu par SMS dans le champ « Code SMS ».
- Cliquez sur « Confirmer ». Une coche verte apparaît : votre numéro de téléphone est paramétré.

# Option 3 : Google Authenticator



- Application gratuite à télécharger sur smartphone ou tablette.
- Fonctionne sans Internet ou réseau.
- Installez l'application et cliquez sur « Commencer la configuration ».
- Sélectionnez « Scanner le code-barres » et acceptez l'accès à votre appareil photo.



- Sur Q-global, cliquez sur « Configurer Google Authenticator ».

- Scannez le code QR qui s'affiche avec votre téléphone.

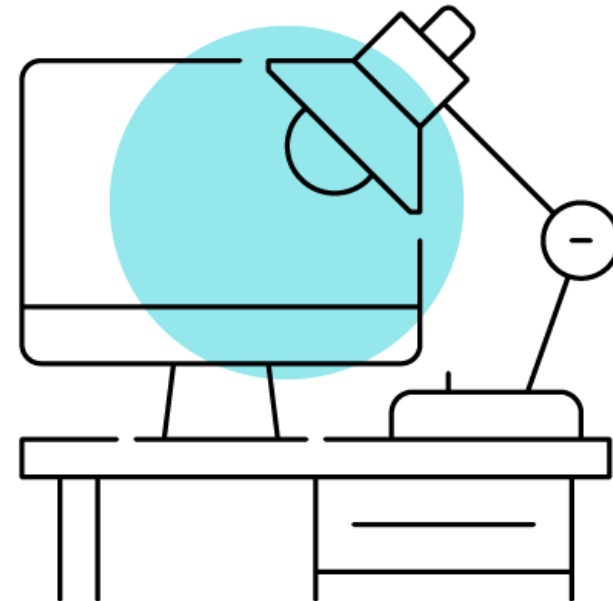


- Saisissez le code à 6 chiffres qui apparaît, dans le champ « saisir le code de l'application ».
- Cliquez sur « Confirmer ».
- Une coche verte apparaît. L'application est paramétrée.
- Une fois vos paramètres terminés, cliquez sur « Envoyer ».

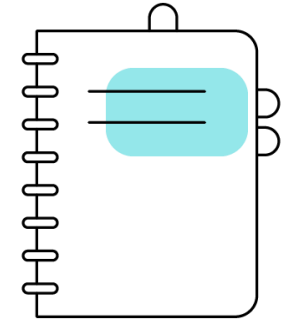
Vous avez choisi la  
version numérique des  
Matrices de RAVEN'S 2  
sur Q-global

# Mode de passation

- **Passation à l'écran** : le patient résout les matrices directement sur votre écran d'ordinateur / tablette dans votre bureau.



# Accès au manuel du test



- Vous pouvez consulter en ligne le manuel des Matrices de RAVEN'S 2 en cliquant sur :
  - Bibliothèque de ressources
  - RAVEN'S 2
  - Restricted

A screenshot of a web application interface. At the top, a dark teal header contains the text 'conseil clinique SEBBAG | Pearson France - ECPA | Mon compte | Bibliothèque de ressources'. Below the header is a light grey bar with a green arrow and the text 'Retour'. The main content area is titled 'Bibliothèque de ressources' and displays a tree view of folders and files. The folders listed are 'Resources', 'About Q-global', 'BASC-3-FR', 'BDI-II-FR', 'BHS-FR', 'BSI\_18-FR', 'BSS-FR', 'Brown-EF-A-FR', 'CELF-5-FR', 'Ravens2-FR', 'General', and 'Restricted'. The 'Restricted' folder is expanded, showing a file named 'Manuel Ravens2.pdf'. Three numbered callouts are present: '1' is a circle with an arrow pointing to the 'Bibliothèque de ressources' link in the top navigation bar; '2' is a circle with an arrow pointing to the 'Ravens2-FR' folder; '3' is a circle with an arrow pointing to the 'Restricted' folder.

# Administration à l'écran

Cliquez ici



PEARSON ALWAYS LEARNING

Accueil Caroline Clement | Platform Testing | Paramètres | Gestion des comptes | Bibliothèque de ressources | Notifications | Commentaires | Aide | Déconnexion

Sujet Groupes Rapport

Inclure les sous-comptes

[Nouveau Sujet](#) [Supprimer Sujet](#) [Attribuer une nouvelle passation](#) [Créer Groupe](#) [Autres actions](#) [Déplacer vers](#)

Rechercher

Afficher: Actif Actualiser 16 Enregistrements

	<input type="checkbox"/>	Identifiant du système	Nom	Prénom	Identifiant du sujet	Date de naissance	Sexe
1	<input type="checkbox"/>	3553854				23/04/2010	Masculin
2	<input type="checkbox"/>	3539101				10/02/2011	
3	<input type="checkbox"/>	3539100				06/05/2008	Féminin
4	<input type="checkbox"/>	3538791				25/01/2009	Féminin
5	<input type="checkbox"/>	3538471				01/01/2010	Féminin
6	<input type="checkbox"/>	3538317				01/01/2011	Masculin
7	<input type="checkbox"/>	3203137				10/04/2007	Masculin
8	<input type="checkbox"/>	3202963				09/04/2010	Masculin
9	<input type="checkbox"/>	3196526			05	15/04/2011	Masculin
10	<input type="checkbox"/>	3155167			C	01/12/2006	Masculin

Page 1 de 2 Visualiser 1 - 10 de 16

PEARSON A propos | Contact | Conditions générales | Confidentialité |  
Interprètes Internet  
Copyright © 2012 NCS Pearson, Inc. Tous droits réservés. Version 25.0.13-440

- Renseignez les informations démographiques de votre patient.

PEARSON ALWAYS LEARNING

Accueil Caroline Clement | Platform Testing ▼ | Paramètres | Gestion des comptes | Bibliothèque de ressources | Notifications | Commentaires | Aide | Déconnexion

« Retour

### Nouveau Sujet

\* Obligatoire

**Données démographiques**

Prénom: <input type="text"/>	Compte: <b>Platform Testing</b>
Deuxième prénom: <input type="text"/>	Champ personnalisé 1: <input type="text"/>
Nom: <input type="text"/>	Champ personnalisé 2: <input type="text"/>
Identifiant du Sujet: <input type="text"/>	Champ personnalisé 3: <input type="text"/>
Sexe: Sélectionnez... ▼	Champ personnalisé 4: <input type="text"/>
* Date de naissance: <input type="text" value="DD/MM/YYYY"/> <input type="button" value="📅"/>	
Age: 0 Ans 0 Mois	
Email: <input type="text"/>	
Commentaire: <input style="width: 100%; height: 80px;" type="text"/>	

500 Caractères restants.

PEARSON [A propos](#) | [Contact](#) | [Conditions générales](#) | [Confidentialité](#) | [Interprètes Internet](#) Version 25.0.16-458

Copyright © 2012 NCS Pearson, Inc. Tous droits réservés.

Saisissez au minimum :

- Nom et prénom (ou pseudo)
- Sexe
- Date de naissance





[« Retour](#)

## Nouveau Sujet

[Enregistrer](#) [Annuler](#)

\* Obligatoire

### Données démographiques

Prénom:	<input type="text"/>	Compte: <b>Platform Testing</b>	
Deuxième prénom:	<input type="text"/>	Champ personnalisé 1:	<input type="text"/>
Nom:	<input type="text"/>	Champ personnalisé 2:	<input type="text"/>
Identifiant du Sujet:	<input type="text"/>	Champ personnalisé 3:	<input type="text"/>
Sexe:	Sélectionnez... <input type="button" value="v"/>	Champ personnalisé 4:	<input type="text"/>
* Date de naissance:	DD/MM/YYYY <input type="button" value="📅"/>		
	Age: 0 Ans 0 Mois		
Email:	<input type="text"/>		
Commentaire:	<input type="text"/>		
	500 Caractères restants.		

Facultatif : vous pouvez créer des critères (diagnostic, particularités...)

Puis enregistrez en cliquant ici

PEARSON ALWAYS LEARNING

Accueil | **Caroline Clement** | Platform Testing ▼ | Paramètres | Gestion des comptes | Bibliothèque de ressources | Notifications | Commentaires | Aide | Déconnexion

« Retour

### Nouveau Sujet

\* Obligatoire

**Données démographiques**

Prénom:	<input type="text"/>	Compte:	<b>Platform Testing</b>
Deuxième prénom:	<input type="text"/>	Champ personnalisé 1:	<input type="text"/>
Nom:	<input type="text"/>	Champ personnalisé 2:	<input type="text"/>
Identifiant du Sujet:	<input type="text"/>	Champ personnalisé 3:	<input type="text"/>
Sexe:	Sélectionnez... ▼	Champ personnalisé 4:	<input type="text"/>
* Date de naissance:	DD/MM/YYYY <input type="text"/>		
	Age: 0 Ans 0 Mois		
Email:	<input type="text"/>		
Commentaire:	<input type="text"/>		

500 Caractères restants.

PEARSON [A propos](#) | [Contact](#) | [Conditions générales](#) | [Confidentialité](#) | [Interprètes Internet](#)

Copyright © 2012 NCS Pearson, Inc. Tous droits réservés. Version 25.0.16-458

## Sujet: Raven's 2

[Modifier](#)

### Données démographiques

Identifiant du système: **18557002**

Prénom: **Raven's**

Deuxième prénom:

Nom: **2**

Date de naissance: **20-10-1990**

Âge: **31 ans 4 Mois**

ID Sujet:

Sexe: **Féminin**

Email:

Commentaire:

Compte: **Pearson France - ECPA**

Champ personnalisé 1:

Champ personnalisé 2:

Champ personnalisé 3:

Champ personnalisé 4:

Groupes:

Ancien identifiant:

Attribuez un questionnaire  
en cliquant ici

[Attribuer une nouvelle évaluation](#)

[Supprimer des évaluations](#)

[Générer un rapport](#)

Page 0 de 0 10 ▼						Aucun dossier à visualiser	
<input type="checkbox"/>	Identifiant de l'évaluation	Nom de l'outil d'évaluation	Date d'administration	Administration	Statut	Evaluations de groupe	
Page 0 de 0 10 ▼						Aucun dossier à visualiser	

Sélectionnez la version informatisée puis cliquez sur « Attribuer »

The screenshot shows a web application interface. At the top left, there is a 'Retour' button. The main heading is 'Sujet: ESSAI RAVEN'. Below this, there is a 'Modifier' button and a section for 'Données démographiques' with fields for 'Identifiant du système', 'Pr', 'Deuxième pr', 'Date de nais', 'ID', and 'Comme'. A search modal is open in the center, titled 'Toutes les évaluations' and 'Mes favoris'. It contains a search input field with the letter 'R', a magnifying glass icon, and a list of results: 'Raven's 2 FR version Informatisée' (with a yellow star icon) and 'Raven's 2 FR version Papier' (with a grey star icon). At the bottom of the modal, there is a button 'Ajouter des évaluations à vos favoris', an 'Annuler' button, and an 'Attribuer' button. The background interface is partially obscured by the modal.

La modalité  
« Administration à l'écran »  
est déjà pré-sélectionnée

#### Détails de l'évaluation

Evaluation: **Raven's 2 FR version Informatisée**

ID du lot:

Statut: **Prêt pour l'administration**

• Date d'administration:

Age au moment de l'administration: **8 ans 0 Mois**

Examineur:



Administration:



**Administration à l'écran**  
**(avec verrouillage de la session de test)**

Le verrouillage de la session de test empêchera les candidats d'accéder à leur ordinateur pendant et après l'analyse. A la fin, appuyer sur Ctrl + Maj + Q pour déverrouiller. Pour utiliser cette caractéristique, vous devez [télécharger et installer le programme de verrouillage de la session de test \(une seule fois\)](#)

*Ajouter les adresses emails, séparées par une virgule.*

• URL de notification de l'achèvement du test:

Ne pas envoyer d'email de notification

**Enregistrer**

**Enregistrer et fermer**

**Commencer l'évaluation**

**Annuler**

[Aide sur l'évaluation](#)

En cliquant sur « Aide sur l'évaluation », vous accédez à un lien d'entraînement qui vous permet de découvrir gratuitement la passation Raven's 2 avant de recevoir votre premier patient.

#### Lien d'entraînement

Un lien d'entraînement est disponible pour l'examineur et peut être réutilisé si nécessaire.

Pour accéder à la version d'entraînement du Raven's 2, veuillez cliquer sur le lien suivant :

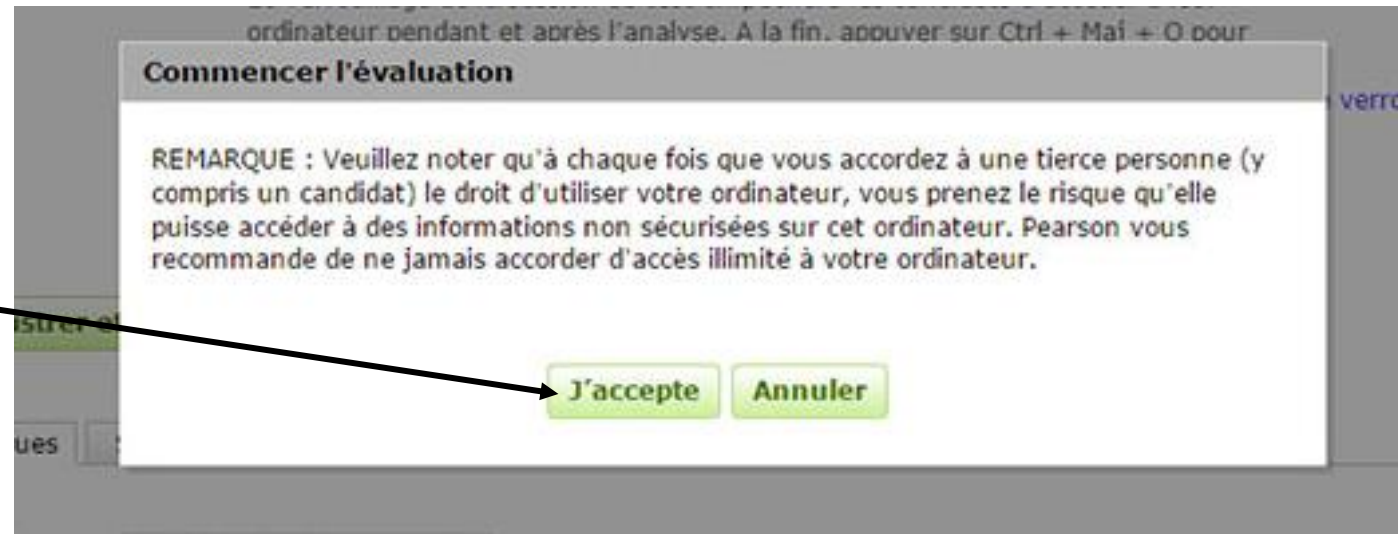
[Lien d'entraînement](#)

- Cliquez sur « Commencer l'évaluation »



- Le logiciel vous met en garde sur la sécurité de vos données.

Cliquez sur « J'accepte »



- La page de Q-global se déconnecte.
- Une nouvelle fenêtre s'ouvre pour effectuer la passation.
- Si ce n'est pas le cas, vérifiez que votre navigateur internet ne bloque pas les fenêtres pop-up.
- La passation peut commencer, le professionnel doit énoncer les consignes à l'oral.
- Les consignes à lire à haute voix sont indiquées en bleu gras dans le manuel (p.14), nous vous invitons à en prendre connaissance et à les noter avant de démarrer la passation.
- Lors de la passation, un icône « Attendre & Ecouter » ou « Aide » s'affiche à l'écran lorsque vous devez énoncer une consigne. Dites la consigne correspondant à la couleur de l'icône.



➤ Consignes Items de démonstration



➤ Consignes Items d'exemple



➤ Consignes Items de test

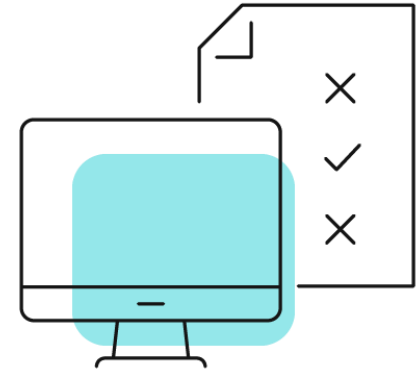


➤ Consignes supplémentaires

Vous avez choisi le  
matériel papier des  
Matrices de RAVEN'S 2



# Administration papier-crayon et deux modes de correction



- Dans cette version, l'administration du test est au format papier/crayon.
- Vous avez le choix entre **deux modes de correction** :
  - **Correction manuelle** : vous cotez vos protocoles et convertissez les notes brutes en notes étalonnées à l'aide des tables d'étalonnage contenues dans le manuel.
  - **Correction informatisée** : après saisie des notes brutes de votre protocole sur la plateforme en ligne Q-global, vous obtiendrez un rapport de scores.  
*Attention : si vous choisissez la correction informatisée, il est nécessaire d'acquérir en amont des crédits de recharges numériques RAVEN'S 2 (vendus par lots de 25).*

# Administration papier-crayon et correction informatisée

Cliquez ici



PEARSON ALWAYS LEARNING

Accueil Caroline Clement | Platform Testing | Paramètres | Gestion des comptes | Bibliothèque de ressources | Notifications | Commentaires | Aide | Déconnexion

Sujet Grouper Rapport

Inclure les sous-comptes

**Nouveau Sujet** Supprimer Sujet Attribuer une nouvelle passation Créer Groupe Autres actions Déplacer vers

Rechercher

Afficher: Actif Actualiser 16 Enregistrements

	<input type="checkbox"/>	Identifiant du système	Nom	Prénom	Identifiant du sujet	Date de naissance	Sexe
1	<input type="checkbox"/>	3553854				23/04/2010	Masculin
2	<input type="checkbox"/>	3539101				10/02/2011	
3	<input type="checkbox"/>	3539100				06/05/2008	Féminin
4	<input type="checkbox"/>	3538791				25/01/2009	Féminin
5	<input type="checkbox"/>	3538471				01/01/2010	Féminin
6	<input type="checkbox"/>	3538317				01/01/2011	Masculin
7	<input type="checkbox"/>	3203137				10/04/2007	Masculin
8	<input type="checkbox"/>	3202963				09/04/2010	Masculin
9	<input type="checkbox"/>	3196526			05	15/04/2011	Masculin
10	<input type="checkbox"/>	3155167			C	01/12/2006	Masculin

Page 1 de 2 Visualiser 1 - 10 de 16

PEARSON A propos | Contact | Conditions générales | Confidentialité |  
Interprètes Internet  
Copyright © 2012 NCS Pearson, Inc. Tous droits réservés. Version 25.0.13-440

- Renseignez les informations démographiques de votre patient.

PEARSON ALWAYS LEARNING

Accueil Caroline Clement | Platform Testing ▼ | Paramètres | Gestion des comptes | Bibliothèque de ressources | Notifications | Commentaires | Aide | Déconnexion

« Retour

### Nouveau Sujet

\* Obligatoire

#### Données démographiques

Prénom: <input type="text"/>	Compte: <b>Platform Testing</b>
Deuxième prénom: <input type="text"/>	Champ personnalisé 1: <input type="text"/>
Nom: <input type="text"/>	Champ personnalisé 2: <input type="text"/>
Identifiant du Sujet: <input type="text"/>	Champ personnalisé 3: <input type="text"/>
Sexe: Sélectionnez... ▼	Champ personnalisé 4: <input type="text"/>
* Date de naissance: <input type="text" value="DD/MM/YYYY"/> <input type="button" value="📅"/>	
Age: 0 Ans 0 Mois	
Email: <input type="text"/>	
Commentaire: <input style="width: 100%; height: 80px;" type="text"/>	
	500 Caractères restants.

PEARSON [A propos](#) | [Contact](#) | [Conditions générales](#) | [Confidentialité](#) | [Interprètes Internet](#) Version 25.0.16-458

Copyright © 2012 NCS Pearson, Inc. Tous droits réservés.

Saisissez au minimum :

- Nom et prénom (ou pseudo)
- Sexe
- Date de naissance



Puis enregistrez en cliquant ici

PEARSON ALWAYS LEARNING

Accueil | **Caroline Clement** | Platform Testing ▼ | Paramètres | Gestion des comptes | Bibliothèque de ressources | Notifications | Commentaires | Aide | Déconnexion

« Retour

### Nouveau Sujet

\* Obligatoire

**Données démographiques**

Prénom:	<input type="text"/>	Compte: <b>Platform Testing</b>
Deuxième prénom:	<input type="text"/>	Champ personnalisé 1: <input type="text"/>
Nom:	<input type="text"/>	Champ personnalisé 2: <input type="text"/>
Identifiant du Sujet:	<input type="text"/>	Champ personnalisé 3: <input type="text"/>
Sexe:	Sélectionnez... ▼	Champ personnalisé 4: <input type="text"/>
* Date de naissance:	DD/MM/YYYY <input type="text"/>	
	Age: 0 Ans 0 Mois	
Email:	<input type="text"/>	
Commentaire:	<input type="text"/>	

500 Caractères restants.

PEARSON [A propos](#) | [Contact](#) | [Conditions générales](#) | [Confidentialité](#) | [Interprètes Internet](#)

Copyright © 2012 NCS Pearson, Inc. Tous droits réservés. Version 25.0.16-458

## Sujet: Raven's 2

Modifier

### Données démographiques

Identifiant du système: **18557002**

Prénom: **Raven's**

Deuxième prénom:

Nom: **2**

Date de naissance: **20-10-1990**

Âge: **31 ans 4 Mois**

ID Sujet:

Sexe: **Féminin**

Email:

Commentaire:

Compte: **Pearson France - ECPA**

Champ personnalisé 1:

Champ personnalisé 2:

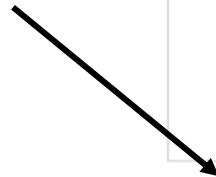
Champ personnalisé 3:

Champ personnalisé 4:

Groupes:

Ancien identifiant:

Attribuez une évaluation  
en cliquant ici



Attribuer une nouvelle évaluation

Supprimer des évaluations

Générer un rapport

Aucun dossier à visualiser						
Page 0 de 0 10						
	Identifiant de l'évaluation	Nom de l'outil d'évaluation	Date d'administration	Administration	Statut	Evaluations de groupe
Aucun dossier à visualiser						

Sélectionnez la version Papier puis cliquez sur « Attribuer »

« Retour

### Sujet: ESSAI

Toutes les évaluations Mes favoris

Données démographiques

Identifiant du système

Deuxième prénom

Date de naissance

ID

Commentaire

Attribuer une nouvelle évaluation

Ajouter des évaluations à vos favoris

Annuler Attribuer

Version	Statut	Description
Raven's 2 FR version Informatisée	☆	
Raven's 2 FR version Papier	☆	

1 Renseignez les données démographiques

2 Cliquez sur « Réponses aux items », remplissez le champs et cliquez sur « Enregistrer et fermer »

**Détails de l'évaluation**

Evaluation: **Raven's 2 FR version Papier**  
ID du lot:  
Statut: **Prêt pour l'administration**  
• Date d'administration:    
**Age au moment de l'administration: 8 ans 11 Mois**  
Examineur:    
Administration:   Saisie manuelle

[Aide sur l'évaluation](#)

Séries :  Séries A, B et C (âges 4;0 - 8;11)  
 Séries B, C, D et E (âges 9;0 - 69;11)  
Niveau d'études :    
Lieu de l'administration :   
Raisons de l'évaluation :   
Commentaires :

Pour votre saisie :  
Pour chaque item, reportez le chiffre (de 1 à 5) correspondant à la réponse de votre sujet.

Générer un rapport



- Une fois le questionnaire rempli par le répondant, connectez-vous à votre plateforme Q-global. Cliquez sur la ligne du sujet.

Cliquez ici



PEARSON ALWAYS LEARNING

Accueil Caroline Clement | Platform Testing | Paramètres | Gestion des comptes | Bibliothèque de ressources | Notifications | Commentaires | Aide | Déconnexion

Sujet Groupes Rapport

Indure les sous-comptes

Nouveau Sujet Supprimer Sujet Attribuer une nouvelle passation Créer Groupe Autres actions Déplacer vers

Rechercher

Afficher: Actif Actualiser 16 Enregistrements

	<input type="checkbox"/>	Identifiant du système	Nom	Prénom	Identifiant du sujet	Date de naissance	Sexe
1	<input type="checkbox"/>	3553854				23/04/2010	Masculin
2	<input type="checkbox"/>	3539101				10/02/2011	
3	<input type="checkbox"/>	3539100				06/05/2008	Féminin
4	<input type="checkbox"/>	3538791				25/01/2009	Féminin
5	<input type="checkbox"/>	3538471				01/01/2010	Féminin
6	<input type="checkbox"/>	3538317				01/01/2011	Masculin
7	<input type="checkbox"/>	3203137				10/04/2007	Masculin
8	<input type="checkbox"/>	3202963				09/04/2010	Masculin
9	<input type="checkbox"/>	3196526			05	15/04/2011	Masculin
10	<input type="checkbox"/>	3155167			C	01/12/2006	Masculin

Page 1 de 2 Visualiser 1 - 10 de 16

PEARSON A propos | Contact | Conditions générales | Confidentialité | Intégrités Internet | Version 25.0.13-440  
Copyright © 2012 NCS Pearson, Inc. Tous droits réservés.


- Cliquez sur la ligne correspondant au questionnaire du répondant dont vous souhaitez générer le rapport.

**Modifier**

**Données démographiques**

Identifiant du système: **18751041**      Compte: **Pearson France - ECPA**  
 Prénom: **ESSAI**      Champ personnalisé 1:  
 Deuxième prénom:      Champ personnalisé 2:  
 Nom: **RAVEN**      Champ personnalisé 3:  
 Date de naissance: **15-11-2012**      Champ personnalisé 4:  
 Âge: **8 ans 11 Mois**      Groupes:  
 ID Sujet:      Ancien identifiant:  
 Sexe: **Féminin**  
 Email:  
 Commentaire:

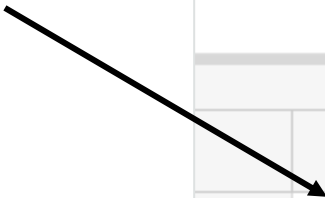
**Attribuer une nouvelle évaluation**   **Supprimer des évaluations**   **Générer un rapport**

 Actualiser   **2 Enregistrement(s)**

Page 1 de 1    10							
	<input type="checkbox"/>	Identifiant de l'évaluation	Nom de l'outil d'évaluation	Date d'administration	Administration	Statut	Evaluations de groupe
1	<input type="checkbox"/>	34554709	Raven's 2 FR version Papier	05-11-2021	Saisie manuelle	Prêt pour le rapport	
2	<input type="checkbox"/>	34547963	Raven's 2 FR version Informatisée	05-11-2021	Administration à l'écran	Non commencé	

Page 1 de 1    10    Visualiser 1 - 2 de 2

Sélectionnez l'évaluation souhaitée dont le statut est « Prêt pour le rapport »



- Le rapport des scores est prêt à être généré.

Cliquez ici

### Détails de l'évaluation: ESSAI RAVEN

**Modifier** **Générer un rapport** • Obligatoire

#### Détails de Sujet

Prénom:

Deuxième prénom:

Nom:

ID Sujet:

Sexe:

• Date de naissance:    
**Âge: 8 ans 11 Mois**

Email:

#### Détails de l'évaluation

Evaluation: **Raven's 2 FR version Papier**

ID du lot:

Statut: **Prêt pour le rapport**

• Date d'administration:    
**Age au moment de l'administration: 8 ans 11 Mois**

Examineur:

Administration:  **Saisie manuelle**



Raven's™ 2 FR  
Raven's 2 Matrices Progressives Édition clinique  
Rapport de résultats  
Pearson

Nom :	ESSAI RAVEN	Date d'administration :	05-11-2021
Identifiant du sujet :		Forme :	version Papier
Date de naissance :	15-11-2012	Nom de l'examineur :	Bruno MONTAGNIER
Âge :	8.11	Lieu de l'administration :	Paris
Sexe :	féminin	Niveau d'études :	CM1
Raisons de l'évaluation :			

Copyright © 2018 NCS Pearson, Inc. French translation copyright © 2018 NCS Pearson, Inc. All rights reserved. Adapted and reproduced by Pearson France - ECPA under license from NCS Pearson, Inc. www.pearsonclinical.fr. Tous droits réservés.

Pearson et Raven's sont des marques déposées aux États-Unis et/ou dans les autres pays par Pearson Education, Inc. ou ses filiales.

NOTE : Toutes les pages de ce rapport contiennent des données confidentielles. Celles-ci ne doivent pas être divulguées sans l'accord du patient. Par ailleurs, conformément à la loi « Informatique et liberté » du 6 janvier 1978 modifiée en 2004, le patient bénéficie d'un droit d'accès, de rectification ou de suppression pour motif légitime aux informations qui le concernent, droit qu'il peut exercer en s'adressant directement à l'administrateur du test.

[ 1.0 / RE1 / OG1 ]



Le rapport est disponible au format PDF dans vos téléchargements Internet.

# Le Conseil Clinique est à votre disposition

D'autres présentations détaillées sur des outils ou des thématiques sont disponibles sur demande au conseil clinique.

N'hésitez pas à nous contacter !



[conseilclinique@ecpa.fr](mailto:conseilclinique@ecpa.fr)



+33 (0)1 43 62 30 01




[www.pearsonclinical.fr](http://www.pearsonclinical.fr)



**Marie Sebbag**  
*Neuropsychologue*



**Marie Bauduin**  
*Psychologue clinicienne*



**Clémentine Conte**  
*Psychologue clinicienne*



Pearson